

行业  
铝日报

日期  
2023年7月28日



### 有色金属研究团队

研究员：余菲菲

021-60635729

yufeifei@ccb.ccbfutures.com


期货从业资格号：F3025190

研究员：张平

021-60635734

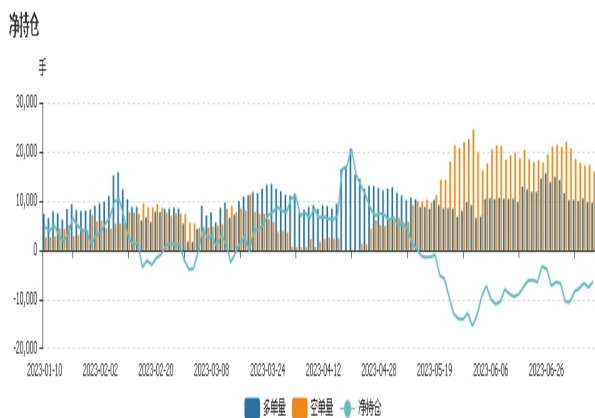
zhangpin@ccb.ccbfutures.com

期货从业资格号：F3015713



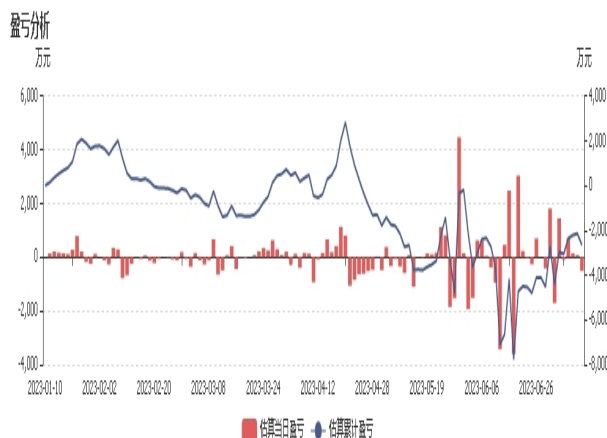
## 一、行情回顾与操作建议

图1：永安期货净持仓及变化（手）



数据来源：Wind，建信期货研究发展部

图2：永安期货持仓盈亏分析



数据来源：Wind，建信期货研究发展部

## 铝观点：

周四沪铝继续震荡偏强，主力最高突破 18500 元/吨，终报收于 18420 元/吨，上涨 0.35%。指数总持仓增加 13287 手至 548517 手。国内城中村改造规划以及政治局会议带来良好的政策刺激预期，积极情绪继续提振沪铝温和上涨。同时美联储 7 月议息会议落下帷幕，如市场预期加息 25bp，且同时表态经济存在韧性，衰退概率下降，结束加息预期升温，亦对有色价格形成提振。基本上，丰水季节下电解铝供应端压力只增不减，但近期高温以及四川缺电使得供应亦存在一定减产预期，给铝市带来一些提振，叠加政治局会议以及城中村规划给地产市场带来活力，积极情绪下 A 股地产相关板块均大幅上涨，有色黑色等相关产业链也受到提振上涨。不过电解铝供应端压力依然存在，云南地区电解铝复产提速，预计八月底部分大企业能够满产，远期供应压力或逐步体现。总体而言现阶段供需矛盾不显著，预计延续震荡运行为主。

## 二、行业要闻

- 【6 月份规模以上工业发电量同比增长 2.8%】 国家统计局：上半年，发电量 41680 亿千瓦时，同比增长 3.8%。分品种看，火电同比增长 7.5%，水电下降 22.9%，核电增长 6.5%，风电增长 16.0%，太阳能发电增长 7.4%。6 月份，发电量 7399 亿千瓦时，同比增长 2.8%。

- **【国家统计局：上半年，全国房地产开发投资同比下降7.9%】** 国家统计局：上半年，全国房地产开发投资 58550 亿元，同比下降 7.9%，其中，住宅投资 44439 亿元，下降 7.3%。上半年，房屋新开工面积 49880 万平方米，下降 24.3%。其中，住宅新开工面积 36340 万平方米，下降 24.9%。上半年，商品房销售面积 59515 万平方米，同比下降 5.3%，其中住宅销售面积下降 2.8%。商品房销售额 63092 亿元，增长 1.1%，其中住宅销售额增长 3.7%。6 月末，商品房待售面积 64159 万平方米，同比增长 17.0%。其中，住宅待售面积增长 18.0%。
- **【今年上半年 GDP 同比增长 5.5%】** 初步核算，上半年国内生产总值 593034 亿元，按不变价格计算，同比增长 5.5%，比一季度加快 1.0 个百分点。
- **【统计局：中国 1-6 月原铝（电解铝）产量同比增 3.4%】** 国家统计局发布的数据显示，中国 6 月原铝（电解铝）产量为 346 万吨，同比增加 2.9%；1-6 月原铝（电解铝）产量为 2016 万吨，同比增加 3.4%。

## 三、数据概览

表2：国内铝锭社会库存（万吨）

	上海	无锡	杭州	佛山	天津	沈阳	巩义	重庆	海安	郑州	洛阳	临沂	常州	合计
2023-07-24	4.40	13.20	3.50	12.90	3.20	0.00	8.00	0.30	0.30	0.20	0.30	1.60	0.20	48.10
2023-07-17	4.40	12.30	3.60	12.40	3.30	0.00	8.30	0.50	0.30	0.20	0.30	1.60	0.10	47.30
2023-07-10	3.40	13.20	3.20	10.20	3.20	0.00	9.20	0.60	0.20	0.40	0.30	1.60	0.10	45.60
2023-07-03	3.40	12.50	3.60	8.60	3.10	0.00	10.10	0.60	0.30	0.40	0.20	2.10	0.10	45.00
2023-06-26	3.50	10.80	3.20	8.00	3.10	0.00	11.40	0.40	0.20	1.00	0.30	2.50	0.20	44.60
2023-06-19	3.90	9.70	2.90	9.00	3.00	0.00	11.10	0.60	0.20	1.20	0.30	2.30	0.10	44.30
2023-06-12	3.80	11.20	2.90	10.30	3.10	0.00	11.40	0.70	0.20	1.20	0.30	1.10	0.20	46.40
2023-06-05	3.90	13.30	2.90	11.90	3.10	0.00	11.80	0.80	0.30	1.20	0.30	1.10	0.20	50.80
2023-05-29	4.00	14.30	2.80	13.60	2.90	0.00	12.20	0.80	0.20	1.20	0.40	1.10	0.20	53.70
2023-05-22	4.10	15.80	2.90	16.20	3.20	0.00	12.90	0.90	0.30	1.40	0.30	1.00	0.20	59.20
2023-05-15	4.40	18.00	3.00	17.10	3.50	0.00	14.60	1.20	0.20	1.50	0.40	1.10	0.20	65.20
2023-05-08	4.80	21.90	3.00	19.10	3.90	0.00	16.10	1.20	0.20	1.60	0.40	1.20	0.20	73.60
2023-05-04	4.70	23.60	3.00	18.60	4.10	0.00	16.20	1.40	0.10	1.70	0.30	1.30	0.30	75.30
2023-04-24	5.10	27.90	3.20	18.50	4.40	0.20	15.50	1.20	0.20	2.00	0.40	1.30	0.40	80.30
2023-04-17	5.40	30.80	3.30	19.70	4.60	0.20	16.00	0.90	0.30	2.30	0.60	1.50	0.40	86.00
2023-04-10	5.20	35.10	3.60	21.90	4.80	0.20	16.50	1.00	0.30	2.40	0.50	1.50	0.50	93.50
2023-04-03	5.20	38.40	3.70	23.80	4.90	0.20	17.50	1.10	0.30	2.50	0.60	1.50	0.50	100.20
2023-03-27	4.90	40.60	3.70	24.80	4.90	0.20	18.30	1.20	0.40	2.60	0.60	1.30	0.50	104.00

数据来源：Wind，建信期货研究发展部

**【建信期货研究发展部】**

宏观金融研究团队 021-60635739      有色金属研究团队 021-60635734      黑色金属研究团队 021-60635736  
石油化工研究团队 021-60635738      农业产品研究团队 021-60635732      量化策略研究团队 021-60635726

**免责声明：**

本报告由建信期货有限责任公司（以下简称本公司）研究发展部撰写。

**本研究报告仅供报告阅读者参考。**在任何情况下，本报告中的信息或所表述的意见并不构成对任何人的投资建议，本公司不对任何人因使用本报告中的内容所导致的损失负任何责任。

**市场有风险，投资需谨慎。**本报告是基于本公司认为可靠且已公开的信息，本公司力求但不保证这些信息的准确性和完整性，也不保证文中观点或陈述不会发生任何变更，在不同时期，本公司可发出与本报告所载资料、意见及推测不一致的报告。

本报告版权归建信期货所有。未经建信期货书面授权，任何机构或个人不得以翻版、复制、发表、引用或再次分发他人等任何形式侵犯本公司版权。如征得本公司同意进行引用、刊发的，须在授权范围内使用，并注明出处为“建信期货研究发展部”，且不得对本报告进行任何有悖原意的引用、删节和修改。

**【建信期货业务机构】****总部大宗商品业务部**

地址：上海市浦东新区银城路99号（建行大厦）5楼  
电话：021-60635548 邮编：200120

**深圳分公司**

地址：深圳市福田区金田路4028号荣超经贸中心B3211  
电话：0755-83382269 邮编：518038

**山东分公司**

地址：济南市历下区龙奥北路168号综合营业楼1833-1837室  
电话：0531-81752761 邮编：250014

**上海浦电路营业部**

地址：上海市浦电路438号1306室（电梯16层F单元）  
电话：021-62528592 邮编：200122

**北京营业部**

地址：北京市宣武门西大街28号大成广场7门501室  
电话：010-83120360 邮编：100031

**福清营业部**

地址：福清市音西街福清万达广场A1号楼21层2105、2106室  
电话：0591-86006777/86005193 邮编：350300

**郑州营业部**

地址：郑州市未来大道69号未来大厦2008A  
电话：0371-65613455 邮编：450008

**宁波营业部**

地址：浙江省宁波市鄞州区宝华街255号0874、0876室  
电话：0574-83062932 邮编：315000

**总部专业机构投资者事业部**

地址：上海市浦东新区银城路99号（建行大厦）6楼  
电话：021-60636327 邮编：200120

**西北分公司**

地址：西安市高新区高新路42号金融大厦建行1801室  
电话：029-88455275 邮编：710075

**浙江分公司**

地址：杭州市下城区新华路6号224室、225室、227室  
电话：0571-87777081 邮编：310003

**上海杨树浦路营业部**

地址：上海市虹口杨树浦路248号瑞丰国际大厦811室  
电话：021-63097527 邮编：200082

**广州营业部**

地址：广州市天河区天河北路233号中信广场3316室  
电话：020-38909805 邮编：510620

**泉州营业部**

地址：泉州市丰泽区丰泽街608号建行大厦14层CB座  
电话：0595-24669988 邮编：362000

**厦门营业部**

地址：厦门市思明区鹭江道98号建行大厦2908  
电话：0592-3248888 邮编：361000

**成都营业部**

地址：成都市青羊区提督街88号28层2807号、2808号  
电话：028-86199726 邮编：610020

**【建信期货联系方式】**

地址：上海市浦东新区银城路99号（建行大厦）5楼  
邮编：200120      全国客服电话：400-90-95533  
邮箱：service@ccbfutures.com      网址：<http://www.ccbfutures.com>